

Платёж на свободную сумму

Существует возможность создать страницу ввода платежа на свободную сумму. Попадая на эту страницу, покупатель вводит необходимые параметры заказа, затем переходит на платёжную страницу, где вводит карточные реквизиты, и осуществляет платёж. Состояние этого заказа можно просматривать в личном кабинете. Также есть возможность получать результат платежа по электронной почте.

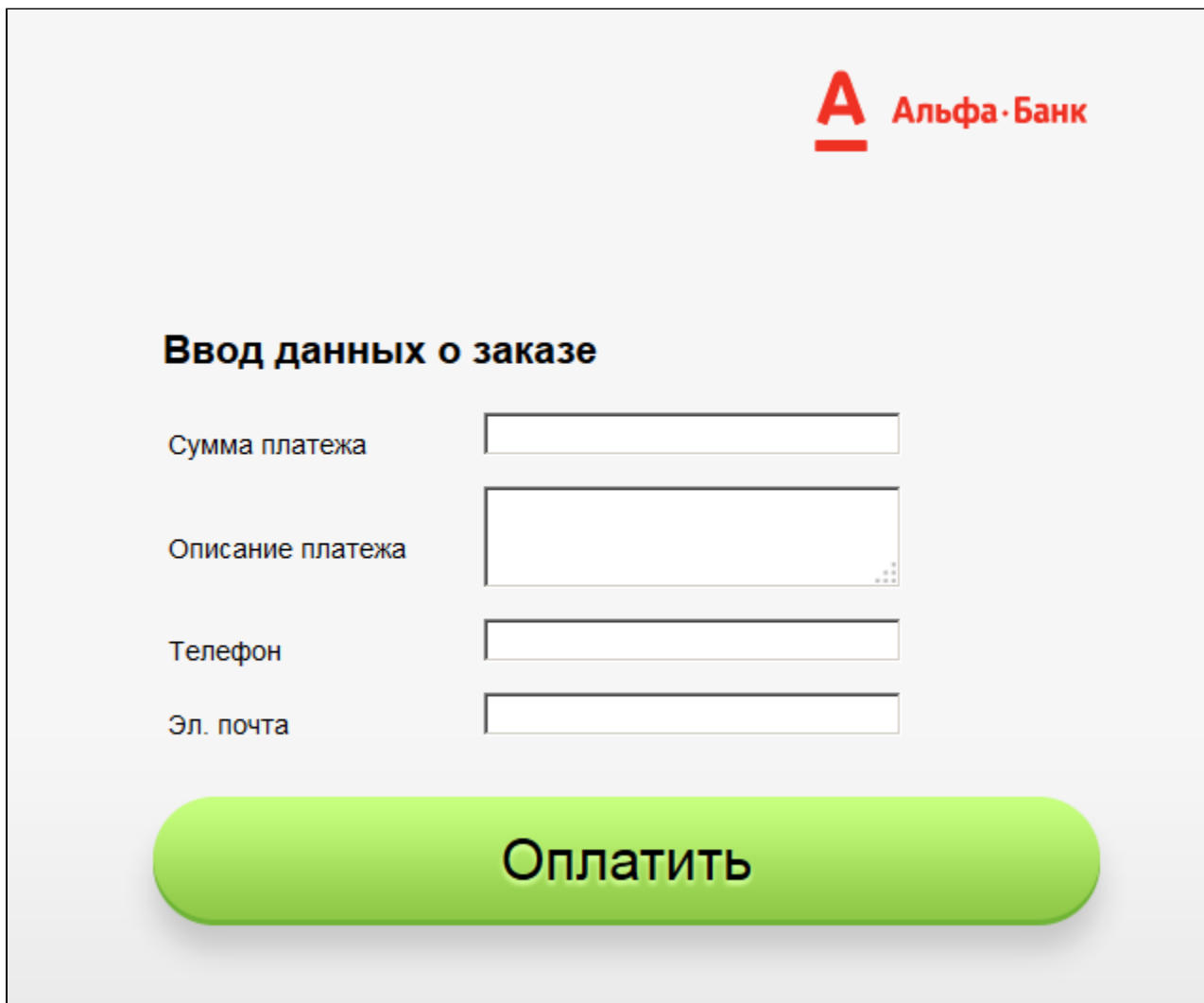
Подробнее см. инструкцию по работе с консолью.

Для включения возможности ввода платежа на свободную сумму обратитесь в службу технической поддержки. Страница платежа на свободную сумму размещается в платёжном шлюзе и доступна по следующему адресу: <https://web.rbsuat.com/ab/merchants/</register.html>.

Где < > - логин продавца в платёжном шлюзе.

Выше представлен адрес тестовой среды платёжного шлюза. За адресом в основной среде обращайтесь в техническую поддержку после проведения тестирования.

Ниже представлены действия покупателя после перехода на страницу платежа на свободную сумму. При отображении страница выглядит следующим образом.



А Альфа-Банк

Ввод данных о заказе

Сумма платежа

Описание платежа


Телефон

Эл. почта

Оплатить

1. Для совершения платежа покупатель должен ввести следующие данные:
 - Сумма платежа (обязательно) - произвольная сумма для оплаты заказа;
 - Описание платежа (необязательно) - описание платежа в произвольной форме;
 - Телефон (необязательно) - десятизначный номер сотового телефона (префикс оператора и основной номер, пример: 99

- 98887766);
 - Эл. почта (необязательно) - адрес электронной почты покупателя.
2. Покупатель должен щёлкнуть на кнопке Оплатить.
Отобразится следующая страница.



Сумма платежа.....1000.00 ₺

Номер заказа.....7001

Описание платежа:
Оплата товара

Ввод данных о карте 19 мин. 52 сек.

До окончания сессии осталось

Введите номер карты



Срок действия карты

Январь ▾ 2017 ▾

Владелец карты

CVV2/CVC2

[Показать код](#)
[Что это?](#)



Эл. почта владельца карты

Номер телефона владельца карты

3. Покупатель должен ввести следующие данные:
- номер платёжной карты;
 - воспользоваться выпадающими меню, чтобы указать срок действия платёжной карты;
 - ввести имя владельца карты, указанное на лицевой стороне карты;
 - ввести трёхзначный код CVV2/CVC2, указанный на оборотной стороне карты.
4. Покупатель должен щёлкнуть на кнопке Оплатить внизу страницы.
5. Если карта покупателя подключена к 3-D Secure в браузере покупателя отобразится страница ввода проверочного кода - покупатель должен ввести этот код и подтвердить ввод. В противном случае должен перейти к следующему шагу процедуры.

Отобразится страница с результатами платежа.

Вернуться в магазин

astepanov
https://test.ru
2017-12-19 18:44:20

Номер заказа	7001
Код авторизации.....	123456
Терминал ID.....	000001
Refnum.....	111111111111
Сумма платежа	1 000.00 ₺

Информация о карте

Номер карты.....	4111 **** * 1111
Срок действия карты.....	12.2019
Владелец карты.....	IVAN SEDOV

Описание платежа:

Оплата товара

Спасибо за оплату!

Вернуться в магазин

Платёж завершён. Покупатель может вернуться на страницу магазина, щёлкнув на соответствующей кнопке, или закрыть окно браузера.